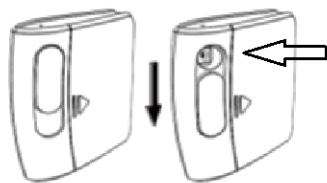



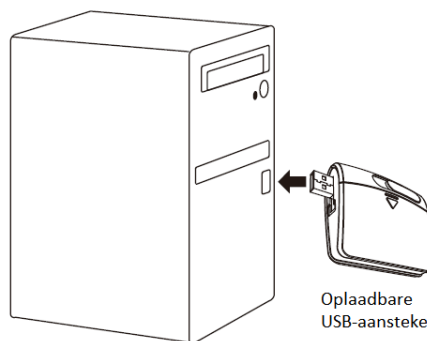
Gebruiksaanwijzing



Open het deksel om de
aansteker aan te steken



1. Draai de USB-stekker
2. Steek de stekker in een USB-poort
(zorg ervoor dat de computer aan is).



Oplaadbare
USB-aansteker

Operationele overwegingen en voorzorgsmaatregelen

- Oplaadtijd: ongeveer 1-2 uur.
- Het blauwe ledlampje dat knippert na gebruik is het signaal voor een bijna lege batterij.
- USB oplaadlampje is blauw continu.
- USB vol opgeladen, ledlampje gaat uit.
- Ca. 35 sigaretten kunnen worden aangestoken met een vol opgeladen aansteker.
- De gloeidraad niet aanraken, als deze inwerking is.
- Sigarettenaansteker kunnen worden gebruikt als ze zich opladen
- Houd de aansteker geheel uit de buurt van kinderen. Brandgevaar.
- Probeer niet om de aansteker te openen voor het vervangen van de batterij.
- Steek geen vreemde voorwerpen in de gloeidraad om deze te reinigen.
- Niet in de buurt van sterke statische elektriciteit of magnetische velden gebruiken of opbergen.
- Stel de aansteker niet bloot aan direct zonlicht, extreme vochtige omgeving of corrosieve omgevingen.
- Niet rechtstreeks bloot stellen aan vocht, water of welke vloeistof dan ook.
- Blaas zachtjes tegen de gloeidraad om de as weg te blazen.
- Levensduur van de batterij is 300 keer ontladen en opladen.
- Batterij capaciteit is 170 mAh.
- 2 jaar fabrieksgarantie



Hoofdkantoor

Eurotops Versand GmbH
Elisabeth-Selbert-Straße 3
40764 Langenfeld, Duitsland



Voor technische informatie, kunt u bellen of mailen in Nederland tel.: 026 3736 333 of info@eurotops.nl. Voor meer informatie over het uitgebreide assortiment van de producten van Eurotops, kunt u terecht op: www.eurotops.nl